

## DIRECTIVES D'UTILISATION - RAPPORT DE COMMISSIONS

**ÉTAPE 1 : Vous devez utiliser Internet Explorer**

**Étape 2 : Le bloqueur de fenêtres publicitaires doit être désactivé**

- Cliquez sur Outils → Sélectionnez « Bloqueur de fenêtres publicitaires » → et « Désactiver le bloqueur de fenêtres publicitaires »

**Étape 3 : Rendez-vous au <https://investment.coploffcentrale.com>**

**Étape 4 : OUVERTURE DE SESSION**

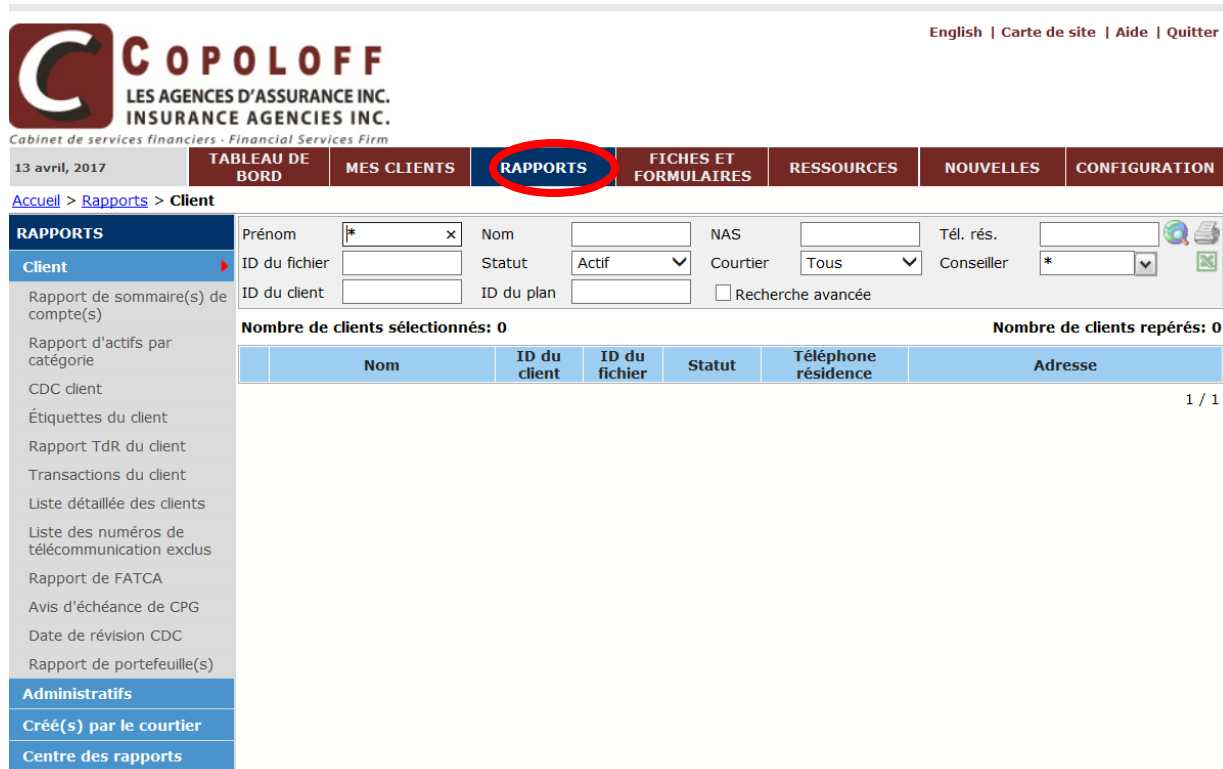
Entréz votre ID UTILISATEUR et MOT DE PASSE et choisir la langue de préférence



The screenshot shows the 'Member Login' page. At the top left is the Copoloff logo and 'LES AGENCES D'ASSURANCE INC. INSURANCE AGENCIES INC.'. At the top right is 'Welcome / Bienvenue'. The main heading is 'Member Login Ouverture de session du membre'. Below this, there are input fields for 'Dealer ID / ID courtier' (pre-filled with '324'), 'User ID / ID utilisateur', and 'Password / Mot de passe'. There is a checkbox for 'Change Password / Modifier mot de passe'. At the bottom, there are buttons for 'English' and 'Français'. At the very bottom, there are compatibility notices for Internet Explorer and Adobe Reader.

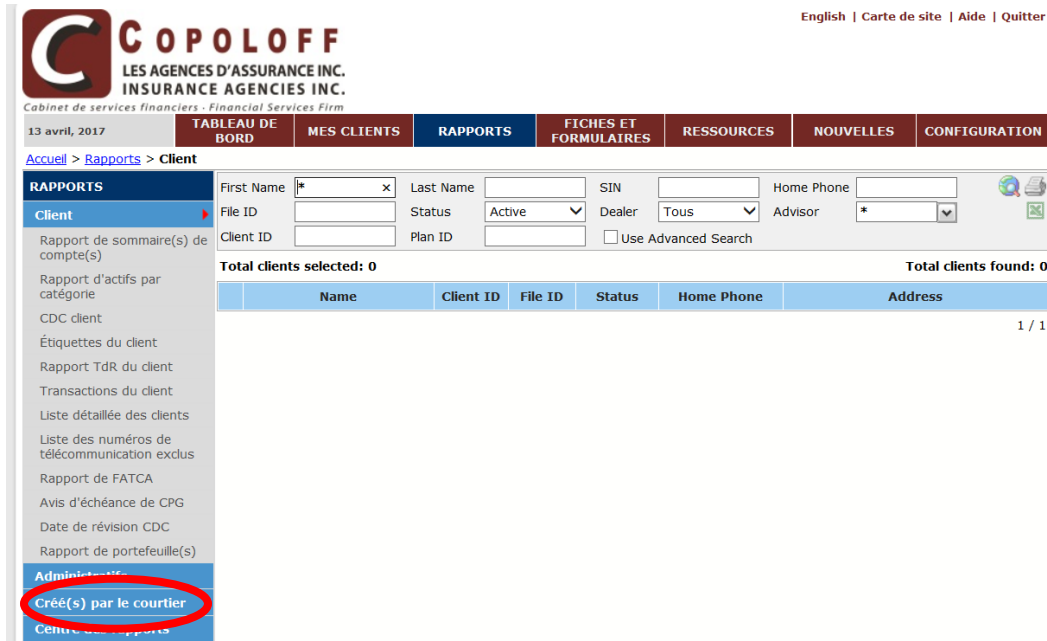
**Étape 5 : COMMENT TROUVER VOTRE RAPORT DE COMMISSIONS PAYABLE PAR TEF**

Sélectionner l'onglet « RAPPORTS » en haut de l'écran



The screenshot shows the website dashboard. At the top right, there are links for 'English | Carte de site | Aide | Quitter'. The main header features the Copoloff logo and 'LES AGENCES D'ASSURANCE INC. INSURANCE AGENCIES INC.'. Below the header is a navigation bar with tabs: 'TABLEAU DE BORD', 'MES CLIENTS', 'RAPPORTS' (highlighted with a red circle), 'FICHES ET FORMULAIRES', 'RESSOURCES', 'NOUVELLES', and 'CONFIGURATION'. The date '13 avril, 2017' is shown on the left. Below the navigation bar, there is a breadcrumb trail: 'Accueil > Rapports > Client'. The main content area is titled 'RAPPORTS' and contains a search form with fields for 'Prénom', 'Nom', 'NAS', 'Tél. rés.', 'ID du fichier', 'Statut', 'Courtier', 'Conseiller', and 'ID du client'. There is also a 'Recherche avancée' checkbox. Below the search form, it says 'Nombre de clients sélectionnés: 0' and 'Nombre de clients repérés: 0'. A table with columns 'Nom', 'ID du client', 'ID du fichier', 'Statut', 'Téléphone résidence', and 'Adresse' is shown, but it is empty. At the bottom right of the table area, it says '1 / 1'. On the left side of the dashboard, there is a sidebar menu with various report options like 'Rapport de sommaire(s) de compte(s)', 'Rapport d'actifs par catégorie', 'CDC client', etc.

Étape 6 : Sélectionner l'onglet « CRÉÉ(S) PAR LE COURTIER », coin gauche au bas de la page



English | Carte de site | Aide | Quitter

13 avril, 2017

TABLEAU DE BORD MES CLIENTS RAPPORTS FICHES ET FORMULAIRES RESSOURCES NOUVELLES CONFIGURATION

Accueil > Rappports > Client

RAPPORTS

Client

First Name [x] Last Name [ ] SIN [ ] Home Phone [ ]

File ID [ ] Status Active Dealer Tous Advisor [ ]

Client ID [ ] Plan ID [ ]  Use Advanced Search

Total clients selected: 0 Total clients found: 0

Name	Client ID	File ID	Status	Home Phone	Address
1 / 1					

Administratifs

**Créé(s) par le courtier**

Centre des rapports

Étape 7 : Sélectionner les dates et sélectionner « CHERCHER »



English | Carte de site | Aide | Quitter

13 avril, 2017

TABLEAU DE BORD MES CLIENTS RAPPORTS FICHES ET FORMULAIRES RESSOURCES NOUVELLES CONFIGURATION

Accueil > Rappports > Cree(s) par le courtier

RAPPORTS

Client

Administratifs

Cree(s) par le courtier

Centre des rapports

Catégorie Rappports des conseillers Type Rapport de commis Statut Actif Devise Tous

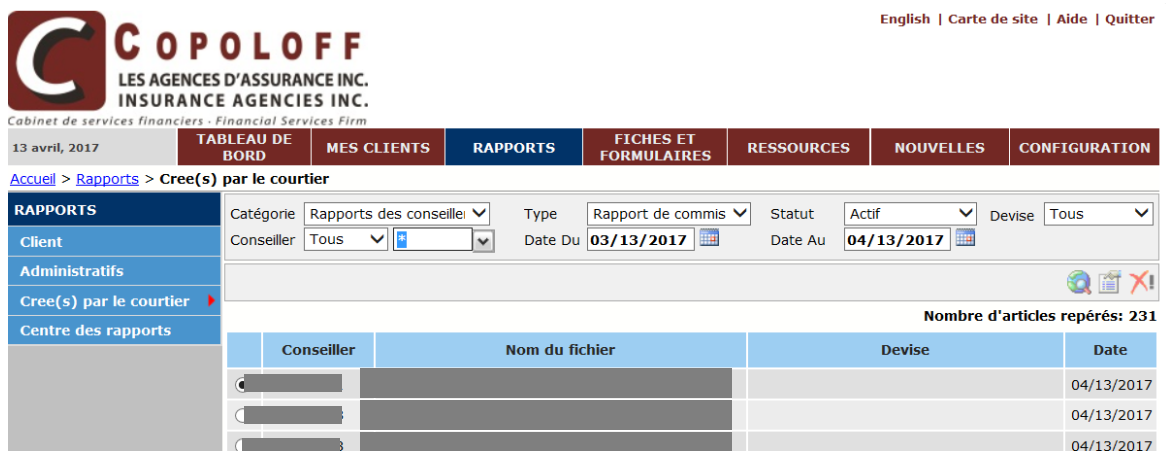
Conseiller Tous Date Du 03/13/2017 Date Au 04/13/2017

CHERCHER

Nombre d'articles repérés: 0

Conseiller	Nom du fichier	Devise	Date
1 / 1			

Étape 8 : Une liste des relevés de commission apparaîtra sous « Nom du fichier »  
Sélectionner le lien désirer



English | Carte de site | Aide | Quitter

13 avril, 2017

TABLEAU DE BORD MES CLIENTS RAPPORTS FICHES ET FORMULAIRES RESSOURCES NOUVELLES CONFIGURATION

Accueil > Rappports > Cree(s) par le courtier

RAPPORTS

Client

Administratifs

Cree(s) par le courtier

Centre des rapports

Catégorie Rappports des conseillers Type Rapport de commis Statut Actif Devise Tous

Conseiller Tous Date Du 03/13/2017 Date Au 04/13/2017

Nombre d'articles repérés: 231

Conseiller	Nom du fichier	Devise	Date
[ ]	[ ]	[ ]	04/13/2017
[ ]	[ ]	[ ]	04/13/2017
[ ]	[ ]	[ ]	04/13/2017