

Directives d'utilisation de copoloffcentrale / assurance

Le bloqueur de fenêtres publicitaires doit être désactivé— (vous devez utiliser Internet Explorer)

- Cliquez sur Outils → Sélectionnez « Bloqueur de fenêtres publicitaires » → et « Désactiver le bloqueur de fenêtres publicitaires »

ÉTAPE 1 : POUR COMMENCER

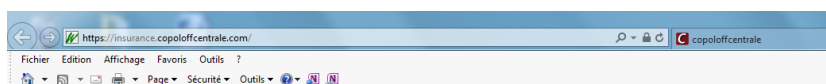
- Rendez-vous au www.copoloffcentrale.com
- Sélectionnez assurance

copoloffcentrale



Étape 2 : OUVERTURE DE SESSION

- Si votre écran d'ouverture de session apparaît à gauche, suivez les tapes pour changer les « paramètres d'affichage de comptabilité ».
- Si votre écran d'ouverture de session est au centre, allez directement à l'Étape 3.



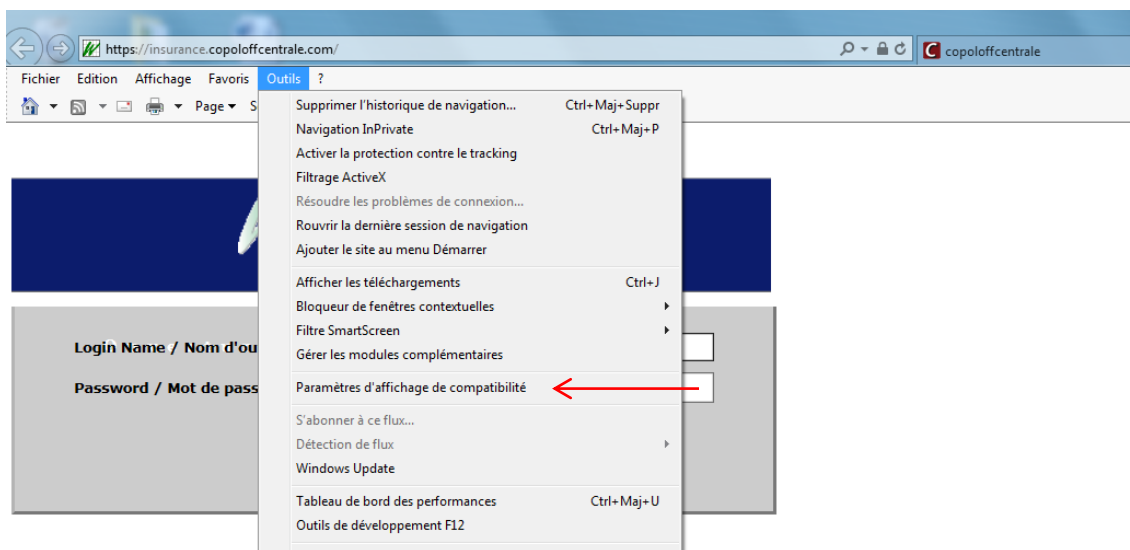
Best viewed with screen resolution of at least 1024 x 768
Site optimisé avec un écran d'une résolution de 1024 X 768



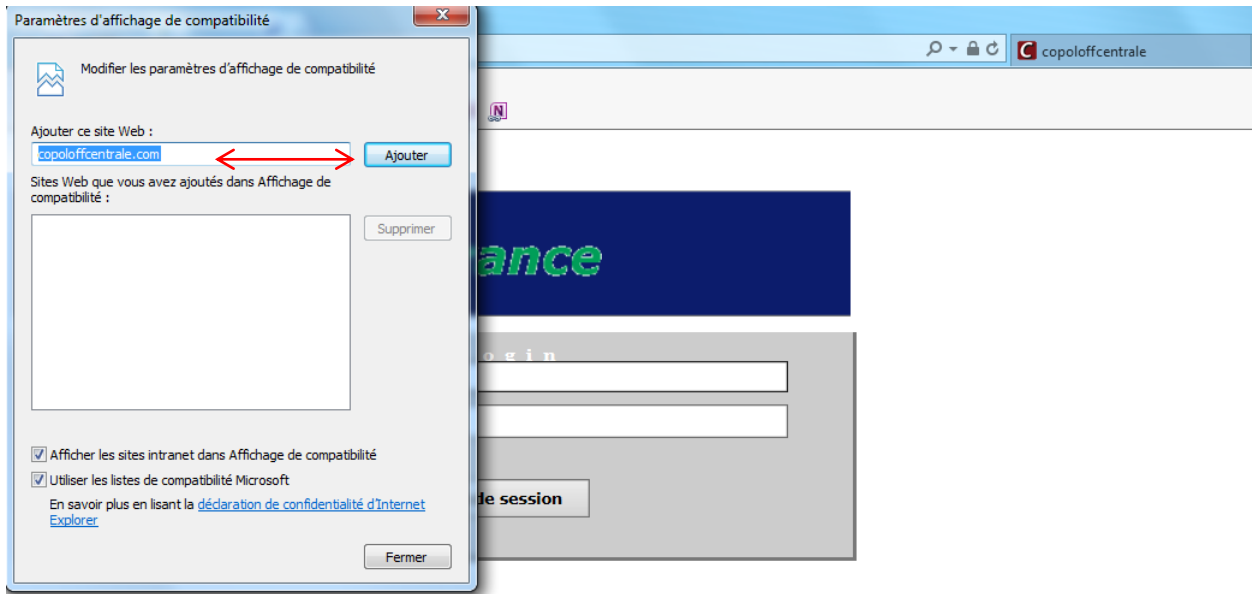
Adobe® Acrobat® Reader™ 7.0 or higher required!
La version 7.0 (ou une version supérieure) du lecteur PDF Adobe® est requise!

CHANGEMENT DES PARAMÈTRES D'AFFICHAGE DE COMPTABILITÉ

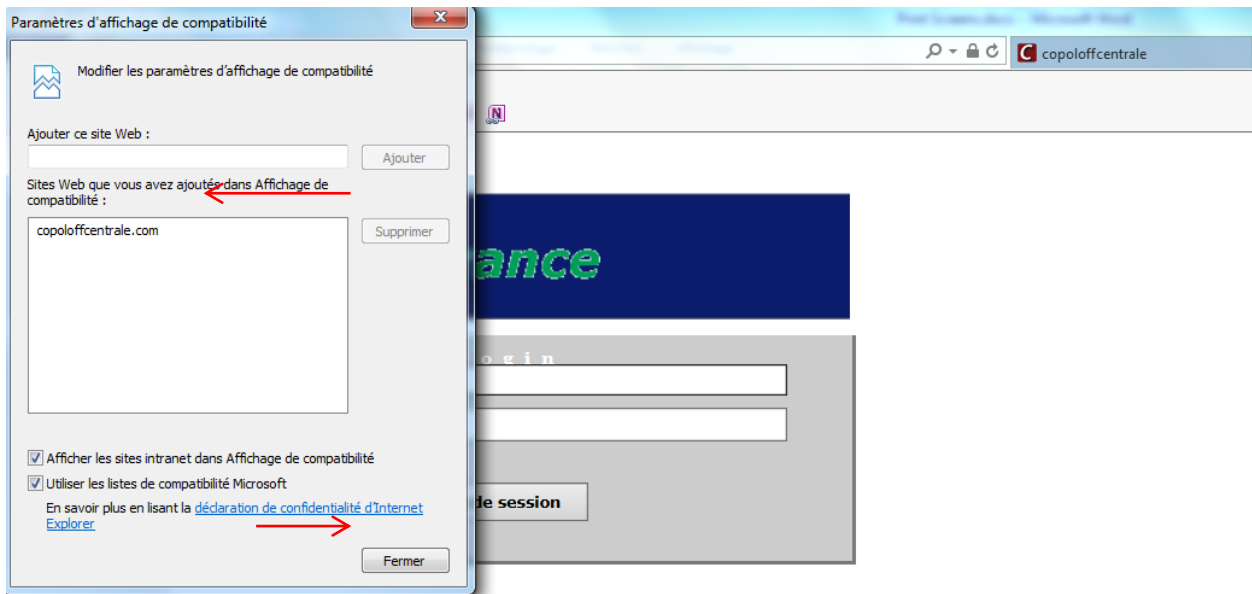
- Dans la barre de menu, sélectionnez Outils, puis paramètres d'affichage de comptabilité.



- Cliquez sur le bouton Ajouter.



- L'adresse du site Web sera déplacée dans la section « Sites Web que vous avez ajoutés ».



- Cliquez sur le bouton Fermer.

Étape 3 :

- **Entrez votre ID utilisateur et votre mot de passe**
 - Vous recevrez un courriel contenant ces renseignements en peu de temps.



Étape 4 : AFFICHAGE DE VOS CAS

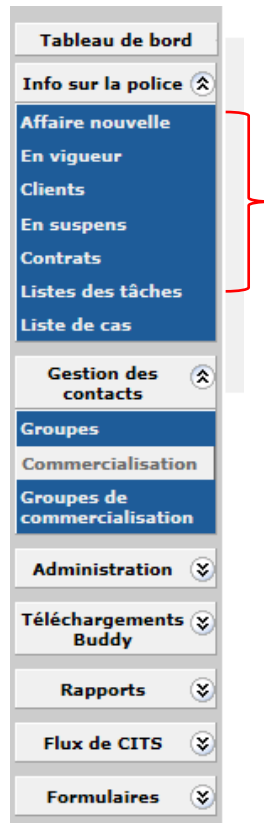
- Une fois que vous avez ouvert une session, la page par défaut affichera toutes vos propositions en attente. Pour passer à la page suivante, vous devrez cliquer sur le chiffre 2, 3, etc. (les chiffres apparaissent en jaune).



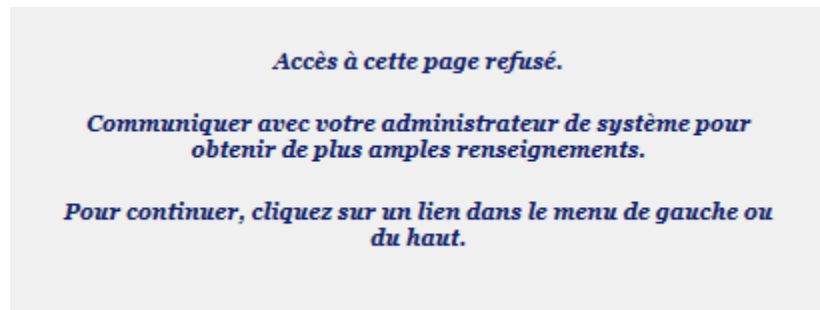
Police	Code de police	No de police	Nom	Date indiquée	Téléchargement (TC)	Exigence	Description

ÉTAPE 4 : ONGLET INFO SUR LA POLICE

Les sections actuellement disponibles dans le système se trouvent sous l'onglet Info sur la police et incluent : • Affaire nouvelle • En vigueur • En suspens • Contrats



Si vous cliquez sur un des onglets et recevez un message indiquant que l'accès vous est refusé et de communiquer avec votre administrateur de système, veuillez ne pas en tenir compte.



Nous aimerions recevoir vos commentaires concernant votre expérience d'utilisation du système ainsi que vos suggestions pour améliorer le système info@copoloff.com